



PLANO DE DESENVOLVIMENTO ECONÔMICO E PROMOÇÃO DE INVESTIMENTOS DO RN 2016-2035



• VISÃO DE FUTURO MAIS RN



• METAS SÍNTESE 2035



METAS ESTRATÉGICAS DE
LONGO PRAZO DOS
SETORES PRIORITÁRIOS



PLANOS INDICATIVOS
DE AÇÕES SETORIAIS

AVALIAÇÕES PRELIMINARES
DE INVESTIMENTOS



INICIATIVAS
ESTRUTURANTES DE
RESPONSABILIDADE
DO SETOR PÚBLICO



POLÍTICA INDUSTRIAL
GOVERNANÇA



AGÊNCIA
INVESTE RN



INVESTIMENTO (PÚBLICO + PRIVADO)

MELHOR CENÁRIO



PIOR CENÁRIO



“UM PACTO
PELO MAIS RN”

“DERRUBANDO
O ELEFANTE”



INVESTIMENTO (PÚBLICO + PRIVADO)



ESTIMATIVA DE VALOR DO PORTFÓLIO DE OPORTUNIDADES DE INVESTIMENTOS NO RN- QUANTIFICAÇÃO INDICATIVA 2016-2035

Necessário para o alcance das metas traçadas:

oportunidades de investimentos e
negócios para o **setor privado**

execução da carteira de projetos
estruturantes do **setor público**

INVESTIMENTO*

*Ordem de grandeza considerando dois cenários: “Um Pacto pelo Mais RN” e “Derrubando o Elefante”.



ESTIMATIVAS DE VALOR DE INVESTIMENTO POR CENÁRIO



O MELHOR CENÁRIO

► "UM PACTO PELO MAIS RN"

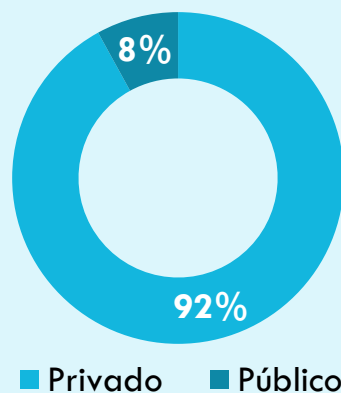


Crescimento médio do PIB = **4,6%**
(2016-2035)

ESTIMATIVA TOTAL DE INVESTIMENTO

R\$ 171 Bilhões*

Origem do Investimento nas Oportunidades do Mais RN



O PIOR CENÁRIO

► "DERRUBANDO O ELEFANTE"

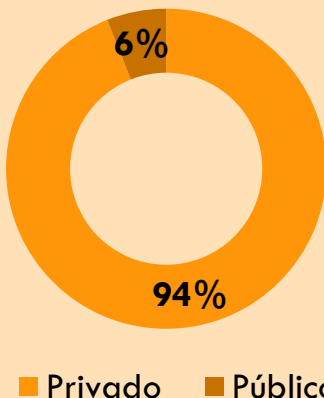


Crescimento médio do PIB = **2,0%**
(2016-2035)

ESTIMATIVA TOTAL DE INVESTIMENTO

R\$ 84 Bilhões*

Origem do Investimento nas Oportunidades do Mais RN



* Nos dimensionamentos, foram consideradas as oportunidades para o setor privado e apenas as oportunidades para o setor público intensivas em investimento, notadamente aquelas relacionadas à infraestrutura. Valores estimados em Outubro de 2015



ESTIMATIVAS DE VALOR DE INVESTIMENTO POR CENÁRIO

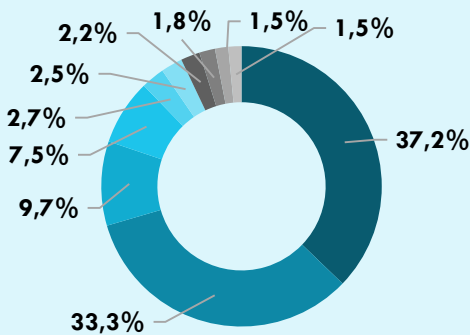


O MELHOR CENÁRIO



"UM PACTO PELO MAIS RN"

Repartição do Investimento por Subsetor



- Energia (Geração)
- Construção Civil Residencial
- Indústria de Transformação
- Infraestrutura Logística
- Turismo
- Energia (transmissão e gasodutos)
- Indústria Extrativa
- Óleo e Gas (E&P + Refino)
- Recursos Hídricos
- Outros

ESTIMATIVA TOTAL DE INVESTIMENTO

R\$ 171 Bilhões*

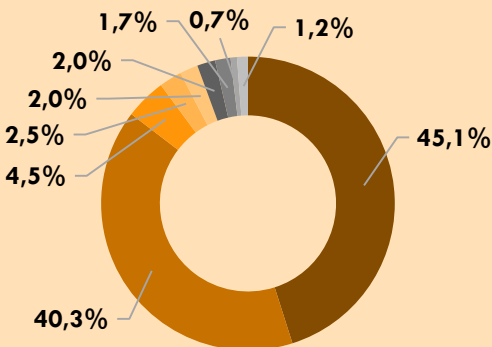


O PIOR CENÁRIO



"DERRUBANDO O ELEFANTE"

Repartição do Investimento por Subsetor



- Construção Civil Residencial
- Energia (Geração)
- Infraestrutura Logística
- Turismo
- Óleo e Gas (E&P + Refino)
- Energia (transmissão e gasodutos)
- Recursos Hídricos
- Indústria Extrativa
- Outros

ESTIMATIVA TOTAL DE INVESTIMENTO

R\$ 84 Bilhões*

* Nos dimensionamentos, foram consideradas as oportunidades para o setor privado e apenas as oportunidades para o setor público intensivas em investimento, notadamente aquelas relacionadas à infraestrutura. Valores estimados em Outubro de 2015