

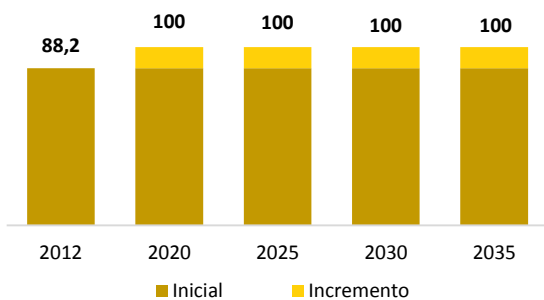


Descrição da situação futura

O ESTADO ALCANÇA 100% DE DOMICÍLIOS COM ABASTECIMENTO DE ÁGUA E COM SANEAMENTO POR REDE COLETORA DE ESGOTO OU POR FOSSA SÉPTICA.

ABASTECIMENTO DE ÁGUA | Expandir a rede geral de água para 100% dos domicílios

Domicílios abastecidos pela rede geral de água (%)



Fonte: IBGE – PNAD. Projeções Macroplan.



O RN JÁ POSSUI UM ALTO NÍVEL DE ABASTECIMENTO DE ÁGUA EM COMPARAÇÃO COM OS ESTADOS VIZINHOS. CONSIDERANDO UM NÍVEL DE CRESCIMENTO SEMELHANTE AO DELES (2% A.A.), O ABASTECIMENTO CHEGARÁ A TODO O ESTADO AINDA EM 2020.

OPORTUNIDADE OU GARGALO

Acesso ao sistema de abastecimento de água incompleto.

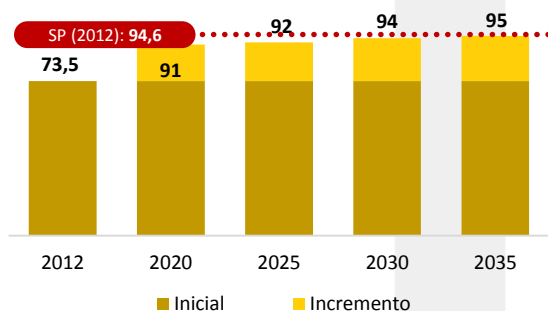
ESTRATÉGIA

Atender a toda a população do estado com abastecimento domiciliar de água.

- Ampliar a cobertura do sistema de abastecimento de água de forma acelerada, até a sua universalização;
- Desenvolver programas para abastecimento industrial e comercial de água.

ESGOTAMENTO SANITÁRIO | Aumentar a cobertura para 95% do RN

Domicílios ligados à rede coletora de esgoto e fossa séptica (%)



Fonte: IBGE – PNAD. Projeções Macroplan.



EM 2020 O PROJETO SANEAR RN ATINGE SUA META, COM 80% DO ESTADO LIGADO À REDE COLETORA. O DESENVOLVIMENTO DO RN PERMITE UMA COBERTURA AMPLA ATÉ 2035, CONSIDERANDO TRANSFERÊNCIA DE DOMICÍLIOS COM FOSSA PARA A REDE COLETORA .

OPORTUNIDADE OU GARGALO

Acesso a sistemas de esgotamento sanitário incompleto.

ESTRATÉGIA

Expandir o investimento em esgotamento sanitário, permitindo a destinação correta de resíduos orgânicos.

- Execução do projeto de saneamento Sanear RN, que visa colocar 80% do Estado conectado à rede coletora de esgotos;
- Desenvolver projetos de saneamento rural, com instalação de fossas sépticas e capacitação e conscientização dos produtores sobre o destino dos resíduos.

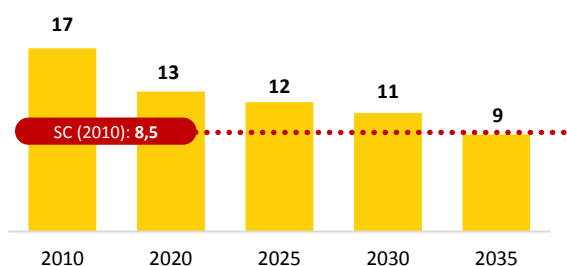


Descrição da situação futura

ATÉ 2035 OS INVESTIMENTOS DO ESTADO EM SANEAMENTO BÁSICO E SAÚDE ALCANÇARÃO GRANDES RESULTADOS, COM FORTE QUEDA DOS INDICADORES DE MORTALIDADE INFANTIL E MELHORIAS NA COBERTURA DO PROGRAMA SAÚDE DA FAMÍLIA.

MORTALIDADE INFANTIL | Reduzir a taxa de mortalidade infantil para **9 crianças a cada mil**

Taxa de Mortalidade Infantil (crianças que não sobrevivem ao 1º ano de vida / mil crianças)



Fonte: IBGE – Censo Demográfico. Projeções Macroplan.



O DESENVOLVIMENTO DA ATENÇÃO MATERNO INFANTIL, BEM COMO O AUMENTO DA QUALIDADE DE VIDA DA POPULAÇÃO, O SANEAMENTO BÁSICO E A NUTRIÇÃO INFANTIL, REDUZEM A MORTALIDADE INFANTIL..

OPORTUNIDADE OU GARGALO

Alta mortalidade infantil, baixa qualificação dos serviços públicos de saúde e sistemas de abastecimento de água e de esgotamento sanitário incompletos.

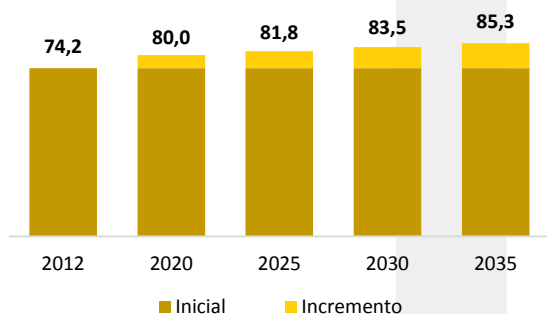
ESTRATÉGIA

Realizar ações de prevenção e redução da mortalidade infantil.

- Ampliar o Programa Saúde da Família;
- Ampliar e qualificar as redes de atenção materno-infantil;
- Universalizar o acesso à água;
- Universalizar o saneamento adequado - esgotamento sanitário ou por fossa séptica.

SAÚDE DA FAMÍLIA | Ampliar o atendimento para **85% da população**

População Atendida pelo Programa de Saúde da Família (%)



Fonte: IBGE – Censo Demográfico, Ministério da Saúde. Projeções Macroplan.



SERVIÇOS PÚBLICOS SE QUALIFICAM E O PSF É AMPLIADO, ATENDENDO A DEMANDA CRESCENTE PELO SUS.

OPORTUNIDADE OU GARGALO

Baixa capacidade dos serviços públicos de saúde.

ESTRATÉGIA

Qualificar e ampliar a cobertura do Programa de Saúde da Família.

- Ampliar o atendimento do Programa de Saúde da Família para toda a população SUS dependente;
- Focar especialmente na saúde preventiva, visto o menor custo e maior efetividade da abordagem;
- Capacitar os profissionais do Programa para o atendimento preventivo à terceira idade;
- Aumentar os níveis de satisfação e de confiança dos usuários do sistema de saúde.

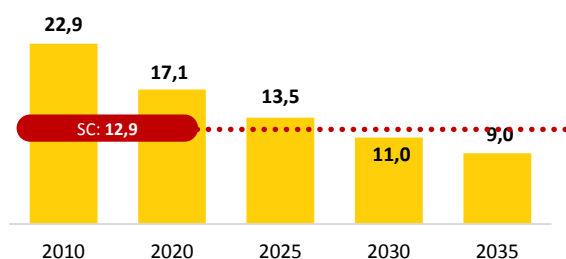


Descrição da situação futura

A PREVENÇÃO E O COMBATE AO CRIME, COM REQUALIFICAÇÃO DA DEFESA SOCIAL, DARÃO AO RIO GRANDE DO NORTE SEGURANÇA PARA AQUI SE VIVER E INVESTIR. O ESTADO SE ENCONTRA PRATICAMENTE LIVRE DO DÉFICIT HABITACIONAL.

> SEGURANÇA | Reduzir a taxa de homicídios para 9 a cada cem mil

Taxa de Homicídios (a cada 100 mil habitantes)



Fonte: Mapa da Violência 2012. Projeções Macroplan.



MELHORIA DA DEFESA SOCIAL E SEGURANÇA PÚBLICA, JUNTO COM A MELHORIA NOS ÍNDICES DE EDUCAÇÃO E O AUMENTO DO EMPREGO E DA RENDA, LEVA O ESTADO DE VOLTA À TAXA DE HOMICÍDIO DO ANO 2000

OPORTUNIDADE OU GARGALO

Crescimento da taxa de homicídio em cerca de três vezes nos últimos 15 anos.

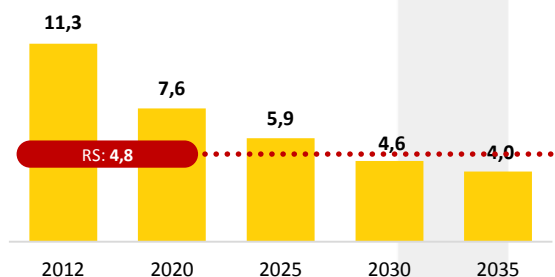
ESTRATÉGIA

Requalificar e melhorar o desempenho da defesa social e a segurança pública nos âmbitos estadual e municipal.

- Desenvolver sistema integrado de defesa social articulando os diversos órgãos, inclusive municipais;
- Estabelecer a gestão orientada para resultados;
- Qualificar as instituições de segurança pública, com equipamentos e inteligência policial;
- Fortalecer a educação e a geração de emprego juvenil, ampliando a empregabilidade;
- Promover ações focadas nas áreas de foco de violência;
- Expandir a capacidade carcerária do estado.

> DÉFICIT HABITACIONAL | Reduzir o percentual de moradias em péssimo estado para 4,0%

Déficit Habitacional(%)



Fonte: IPEA. Projeções Macroplan.



O CRESCIMENTO DA RENDA PER CAPITA, DO SETOR DE CONSTRUÇÃO CIVIL E DO DESEMPENHO DA ECONOMIA PERMITEM UMA RÁPIDA REDUÇÃO NO DÉFICIT HABITACIONAL.

OPORTUNIDADE OU GARGALO

Crescimento do déficit habitacional.

ESTRATÉGIA

Assegurar a habitabilidade nos municípios do Estado.

- Apoiar programas de qualificação da habitação rural, com ampliação do acesso à água e ao saneamento adequado;
- Reforçar a capacidade de planejamento e gestão urbana nos municípios;
- Ampliar o financiamento de habitação para a população de baixa renda para que tenham domicílios dentro das condições básicas de moradia;
- Mitigar a conformação de bolsões de miséria nas cidades.